



● 法人動態：

台股現貨買賣起					個股貢獻點數前十名		個股貢獻點數後十名					
單位：億	買進	賣出	合計	累計本月至今								
外資及陸資	347.20	353.41	-6.21	-160.44	大立光	4.59	台塑化	-32.60				
投信	19.85	17.92	1.93	-16.55	南亞科	4.27	台積電	-4.67				
自營商	87.77	75.49	12.28	-18.39	日月光	3.62	聯發科	-3.70				
合計	454.82	446.82	8.00	-195.38	台塑	3.44	鴻海	-1.25				
3/21融資	71.60	66.38	5.22	今日 1718.82	中華電	2.79	富邦金	-0.74				
3/21融券	25003	21208	-3795	餘額 414417	國巨	2.65	群創	-0.72				
單位：口	多		空		儒鴻	2.47	大同	-0.72				
3/21摩台03月多空比	242		892		宏達電	1.66	正新	-0.70				
台指期前十大佔市場	63.5%		53.5%		致茂	1.48	光寶科	-0.55				
電子期前十大佔市場	73.2%		56.6%		統一	1.43	友達	-0.52				
金融期前十大佔市場	55.7%		85.0%		前十名合計	28.41	後十名合計	-46.17				
期貨未平倉 多空淨額	台指期		電子期		金融期		台指選擇權(買權)			台指選擇權(賣權)		
	未平倉	增減	未平倉	增減	未平倉	增減	未平倉	前日未平倉	增減	未平倉	前日未平倉	增減
外資及陸資	44430	177	70	-177	-1672	33	31729	36928	-5199	46337	110730	-64393
投信	-30266	134	8	0	52	0	-682	-710	28	723	1393	-670
自營商	-5633	-4116	334	143	-49	164	-13591	-42316	28725	-58317	-99119	40802

● 觀盤重點提示

國際金融：終場道瓊指數漲 0.47%、S&P500漲 0.15%、Nasdaq漲 0.27%、費半指數漲 0.77%。

選擇權籌碼：今日未平倉p/c ratio為 1.77，較前日增加 0.04，成交量p/c ratio為 1.29，較前日減少 0.07；近月買權最大未平倉量集中在 11200 履約價序列，賣權最大未平倉量集中在 10400 履約價序列。

期現貨籌碼：[1]現貨三大法人今日合計買起 6.35 億元，其中外資賣起 7.75 億元。[2]期貨外資今日淨部位多單留倉 44430 口，較前日增加 0 口淨多單，投信淨空單留倉 30266 口，自營商淨空單留倉 5633 口。

台灣市場：終場加權指數上漲 0%，收在 11011.07 點，成交值 1302.53 億元。櫃買指數終場上漲 0.24%，收在 154.84 點，成交值 404.99 億元。

技術面：看好為期兩日的FOMC會議上的升息趨勢、中東地區局勢緊張推升油價漲幅逾+2%，原物料攀升進而推升美股四大指數全面出現漲勢。觀察近月台指期的移動平均線MA仍呈多頭排列，然9日K值未突破9日D值、但週KD值則呈黃金向上交叉，顯示近日台指期受市場行情波動，上檔空間有限。基於季底作帳行情、今日為3月台指期、選擇權的最後結算交易日，目前持中性偏多。產業方面可留意區塊鏈(block chain)、無人商店、受美升息循環議題的金融產業。

● 台指期貨收盤行情

簡稱	收盤價	最高價	最低價	漲跌	價差(%)	成交量	委買均量	委賣均量	成交均量	OI
加權指數	11011.07	11072.31	11011.07	0.23		1302億	3.10	2.04	5.91	
03月台指期	11044	11073	11011	33.00	0.30	77982	2.45	2.41	2.79	16791
04月台指期	11003	11045	10982	20.00	-0.07	56990	2.38	2.33	2.93	81329
03月小台指	11044	11073	11011	33.00	0.30	56231	1.76	1.81	1.92	10964
04月小台指	11003	11044	10983	18.00	-0.07	36287	1.68	1.64	2.13	20592
電子指數	464.98	466.67	463.54	1.48		895億				
03月電子期	465.30	466.35	463.20	1.70	0.07	2211	1.58	1.53	1.43	967
04月電子期	464.15	464.90	462.10	1.60	-0.18	1499	1.34	1.43	1.33	2041
金融指數	1226.96	1231.08	1224.35	0.46		49億				
03月金融期	1225.80	1230.60	1224.80	-0.20	-0.09	1342	1.48	1.56	1.52	786
04月金融期	1222.60	1229.40	1222.00	-0.80	-0.36	1210	1.44	1.56	1.55	2720
摩台指	413.50	415.21	412.76	0.64						
03月摩台指	413.00	414.30	411.40	0.70	-0.12	36010	-	-	2.07	190065
04月摩台指	412.30	413.60	410.80	-0.10	-0.29	2884	-	-	8.15	1273



華南金融集團

華南期貨股份有限公司

(104)金管期總字第002號

台北市民生東路四段54號3樓之9 TEL:(02)2718-0000 FAX:(02)2546-3708

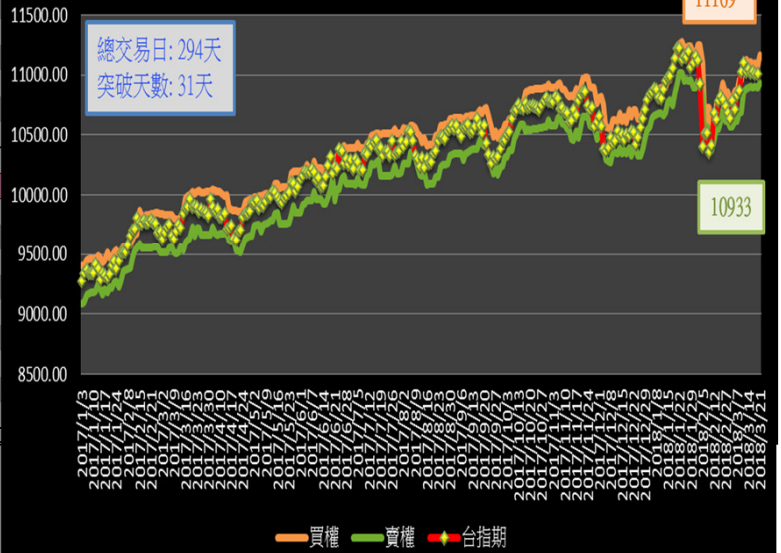
3F, No. 54 Ming Sheng East Road Sec. 4 Taipei, TAIWAN.

### 台指選擇權未平倉解析

#### 近月選擇權未平倉分佈圖

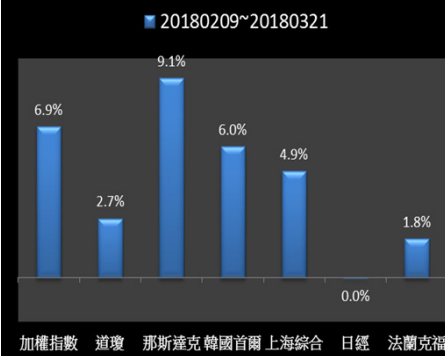


#### 近月選擇權未平倉(加權平均法)一壓力支撐圖

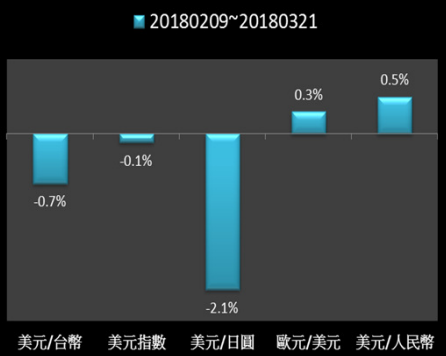


### 國際指數/商品期貨/外匯行情

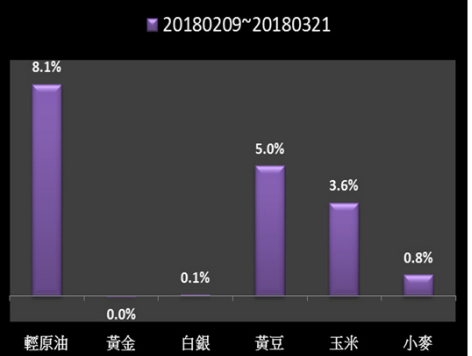
#### 國際股市月績表現



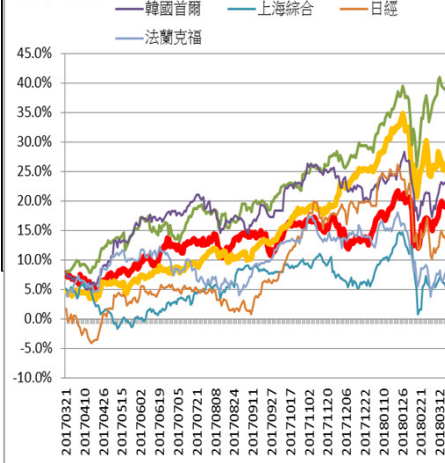
#### 國際外匯月績表現



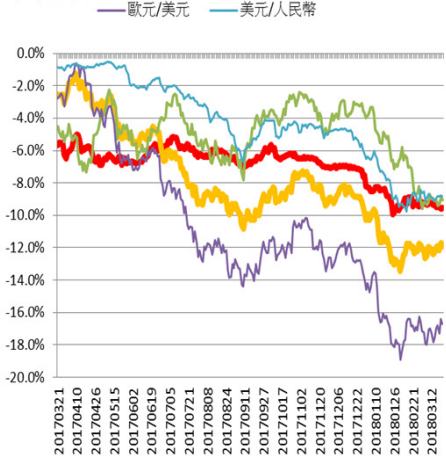
#### 國際商品期貨月績表現



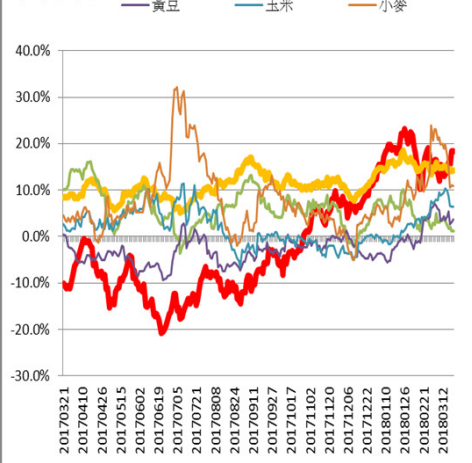
#### 今年漲幅



#### 今年漲幅



#### 今年漲幅



<本文僅供參考，並不做任何獲利保證。>